

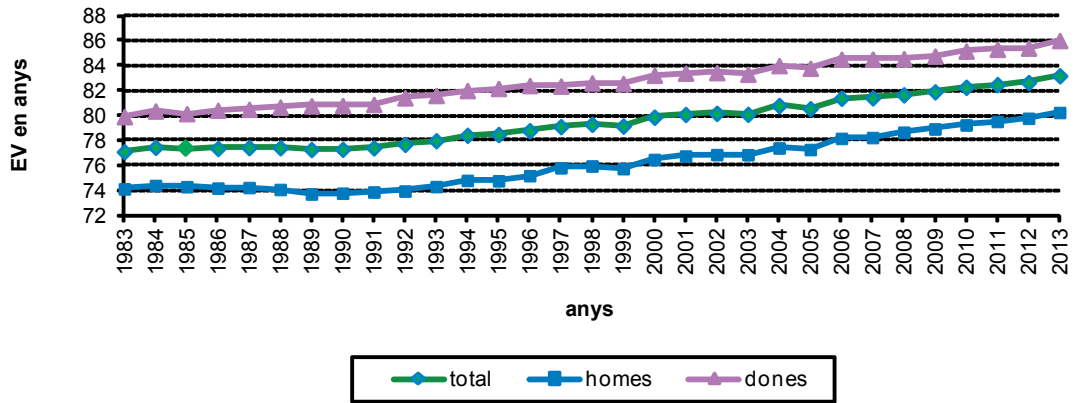
**Risc per a la salut**

Rosa Gispert i  
Ricard Tresserras

# Taules i figures

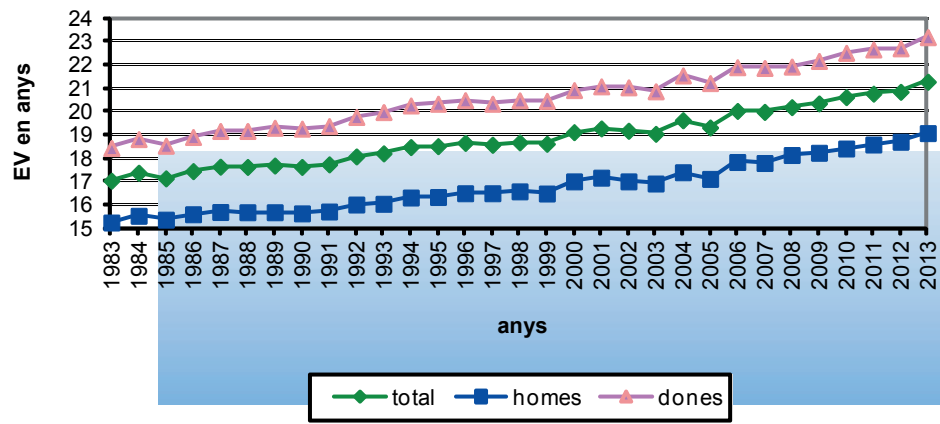
Figura 1. Esperança de vida en néixer.  
(Catalunya, 1983-2013)

## 1. Indicadors generals de l'estat de salut



Font: R. Gispert i R. Tres-serras a partir del Registre de mortalitat de Catalunya. Servei d'Informació i Estudis. Departament de Salut

Figura 2. Esperança de vida als 65 anys  
(Catalunya, 1983-2013)



Font: R. Gispert i R. Tres-serras a partir del Registre de mortalitat de Catalunya. Servei d'Informació i Estudis. Departament de Salut

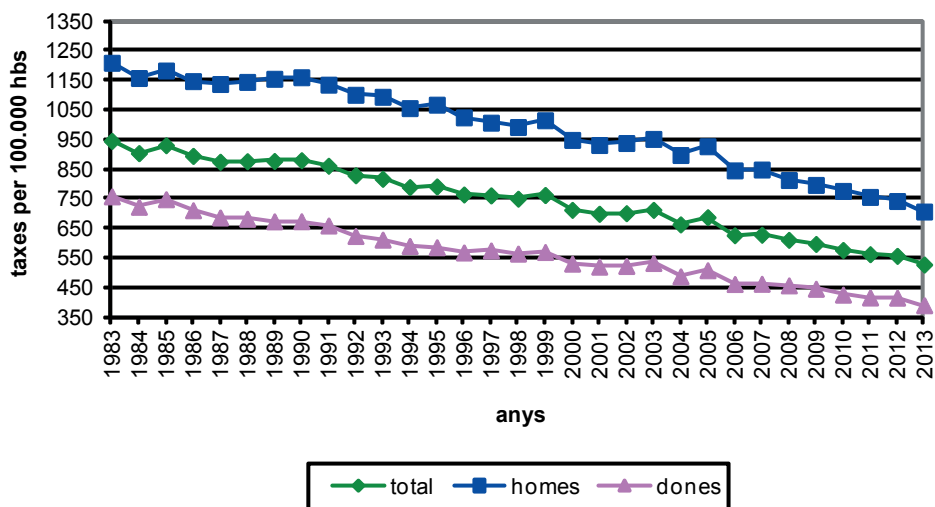


Figura 3. Mortalitat per totes les causes. (Catalunya, 1983-2013)

Font: R. Gispert i R. Tresserras a partir del Registre de mortalitat de Catalunya. Servei d'Informació i Estudis. Departament de Salut

## 2. Problemes de salut lligats als hàbits i estils de vida

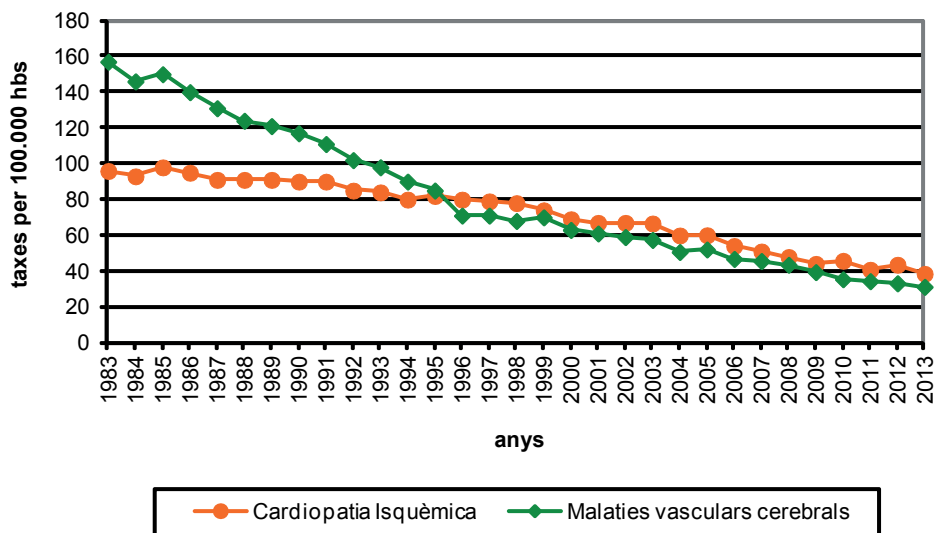
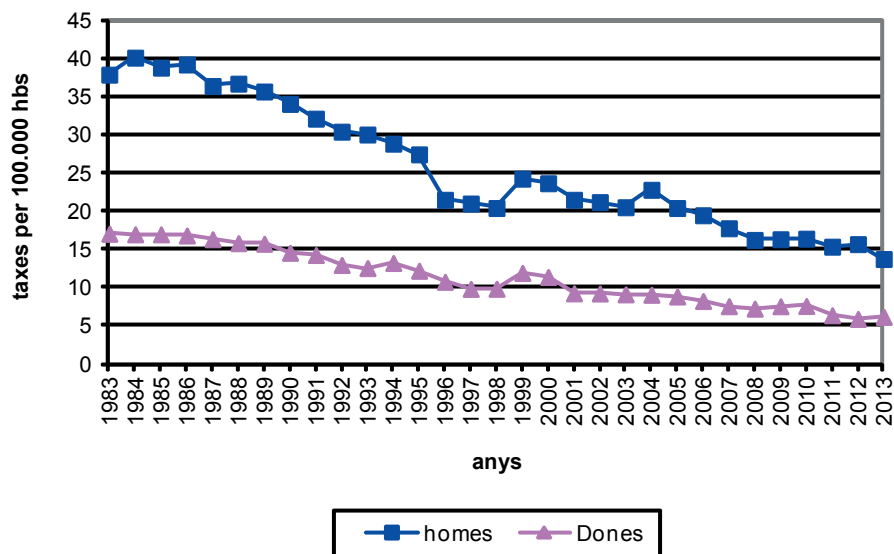


Figura 4. Mortalitat per cardiopatia isquèmica i malalties vasculars cerebrals. (Catalunya, 1983-2013).

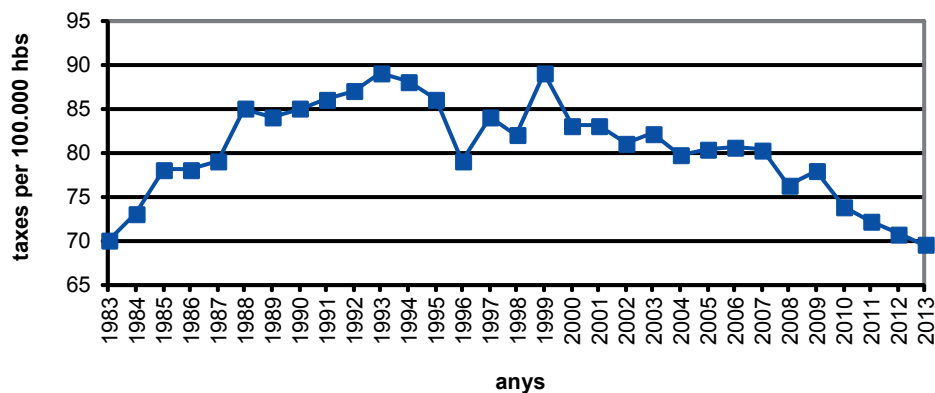
Font: R. Gispert i R. Tresserras a partir del Registre de mortalitat de Catalunya. Servei d'Informació i Estudis. Departament de Salut

Figura 5. Mortalitat per cirrosi i malalties cròniques del fetge. (Catalunya, 1983-2013)



Font: R. Gispert i R. Tresserras a partir del Registre de mortalitat de Catalunya. Servei d'Informació i Estudis. Departament de Salut

Figura 6. Mortalitat per càncer de pulmó en homes. (Catalunya, 1983-2013)



Font: R. Gispert i R. Tresserras a partir del Registre de mortalitat de Catalunya. Servei d'Informació i Estudis. Departament de Salut

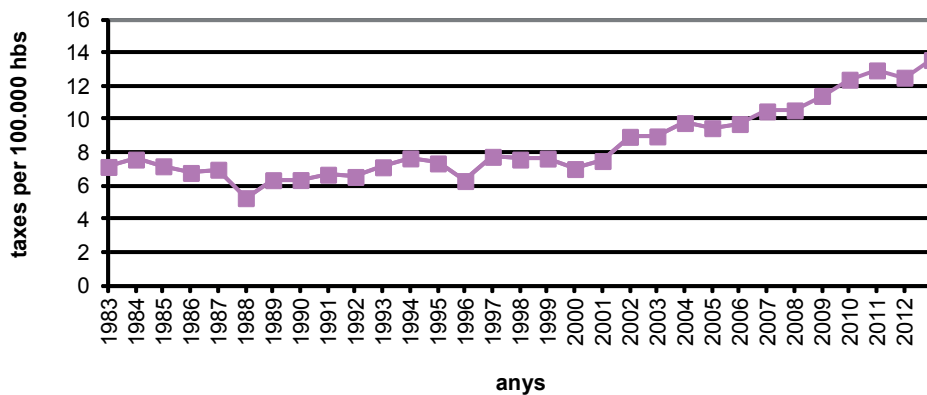


Figura 7. Mortalitat per càncer de pulmó en dones. (Catalunya, 1983-2013)

Font: R. Gispert i R. Treserras a partir del Registre de mortalitat de Catalunya. Servei d'Informació i Estudis. Departament de Salut

### 3. Problemes de salut vinculats a l'entorn

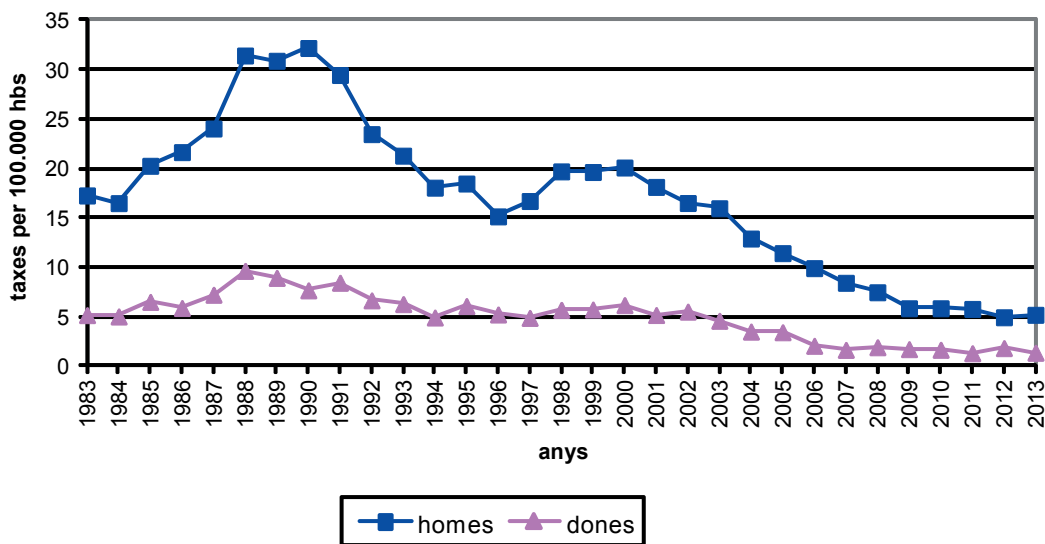
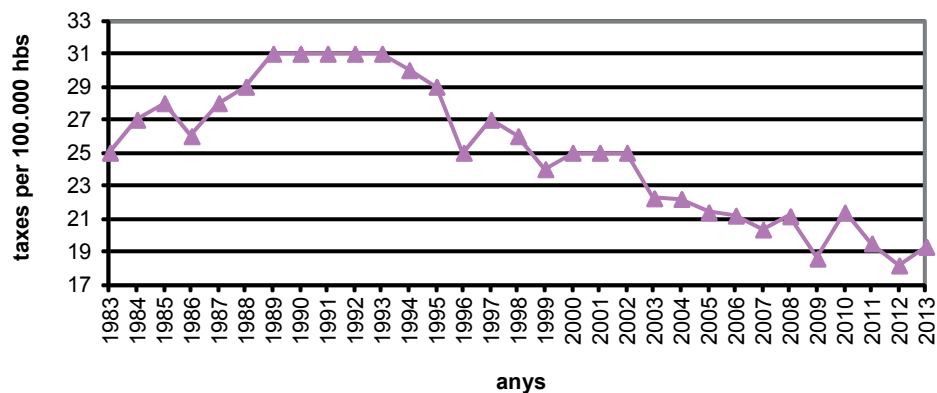


Figura 8. Mortalitat per accidents de vehicles a motor. (Catalunya, 1983-2013).

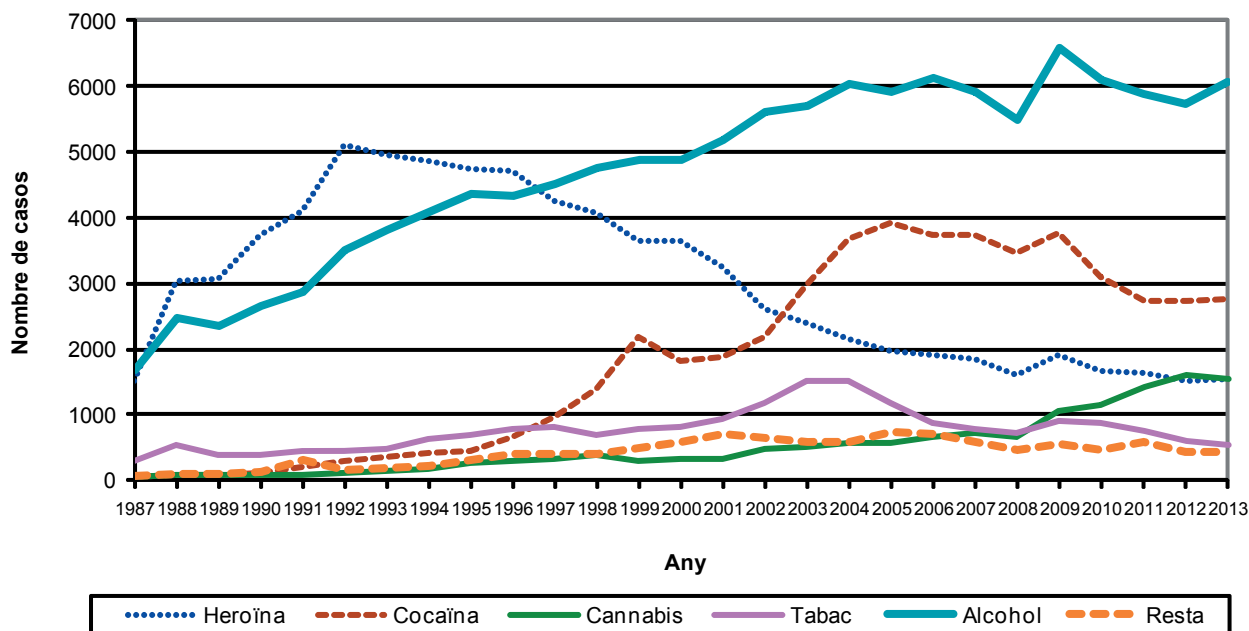
Font: R. Gispert i R. Treserras a partir del Registre de mortalitat de Catalunya. Servei d'Informació i Estudis. Departament de Salut

Figura 9. Mortalitat per càncer de mama en dones. (Catalunya, 1983-2013)



Font: R. Gispert i R. Tresserras a partir del Registre de mortalitat de Catalunya. Servei d'Informació i Estudis. Departament de Salut

Figura 10: Inicis de tractament als centres de la XAD segons droga. (Catalunya, 1987-2013)



Font: R. Gispert i R. Tresserras a partir del Sistema d'Informació sobre Drogodependències a Catalunya. Subdirecció General de Drogodependències. Agència de Salut Pública de Catalunya. Font: Butlletí Epidemiològic de Catalunya. 2013.

4. Problemes de salut emergents

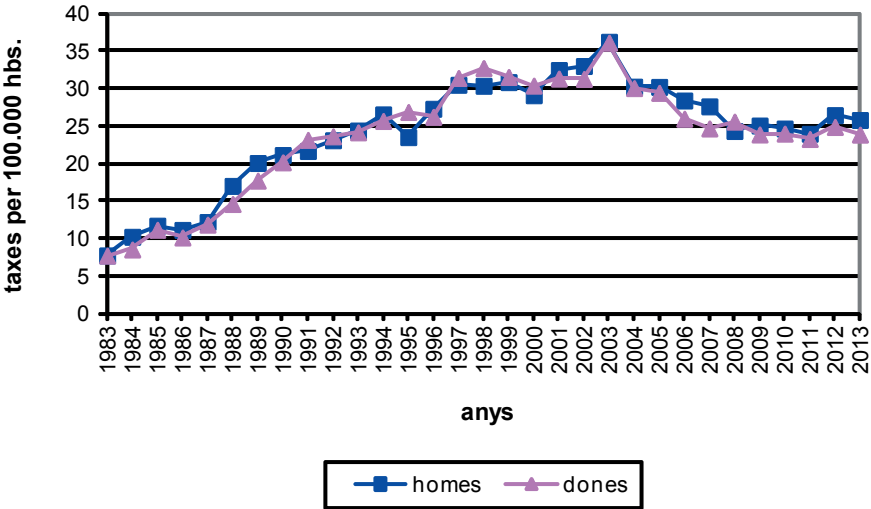


Figura 11. Mortalitat per trastorns mentals. (Catalunya, 1983-2013)

Font: R. Gispert i R. Tres-serras a partir del Registre de mortalitat de Catalunya. Servei d'Informació i Estudis. Departament de Salut

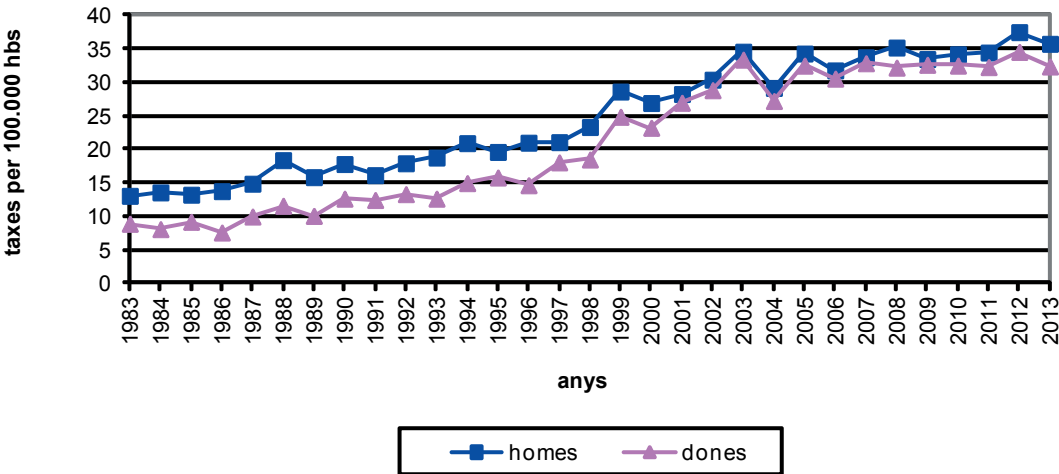
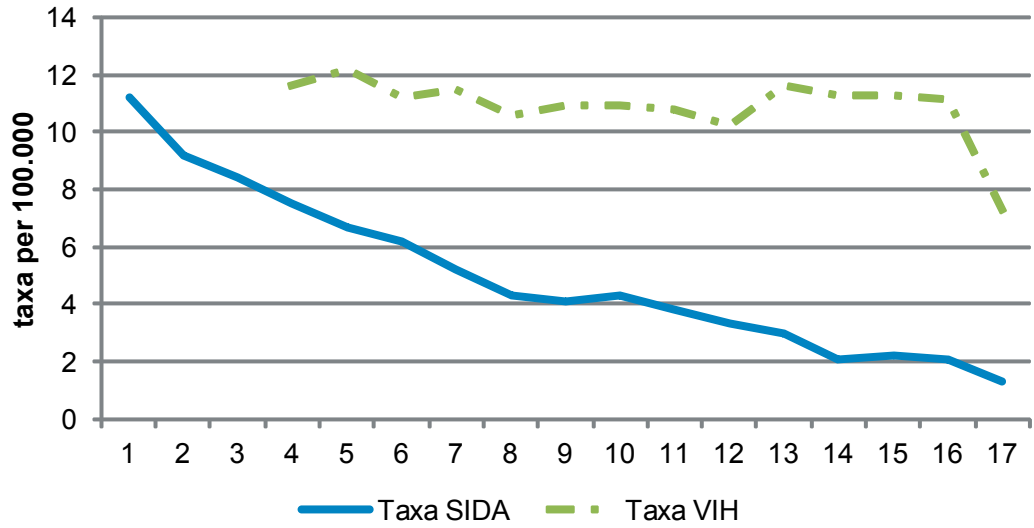


Figura 12. Mortalitat per malalties del sistema nerviós i dels sentits\*. (Catalunya, 1983-2013)

Font: R. Gispert i R. Tres-serras a partir del Registre de mortalitat de Catalunya. Servei d'Informació i Estudis. Departament de Salut

\* Desde 1999 tan sols sistema nerviós.

Figura 13. Casos de SIDA i VIH declarats per any. (casos per 100.000 habitants). (Catalunya, 1998-2014)



Font: R. Gispert i R. Tresserras a partir de Centre d'Estudis Epidemiològics sobre les infeccions de transmissió sexual i Sida de Catalunya.  
[http://www.ceeiscat.cat/documents/Informe\\_semestral\\_VIH.pdf](http://www.ceeiscat.cat/documents/Informe_semestral_VIH.pdf)